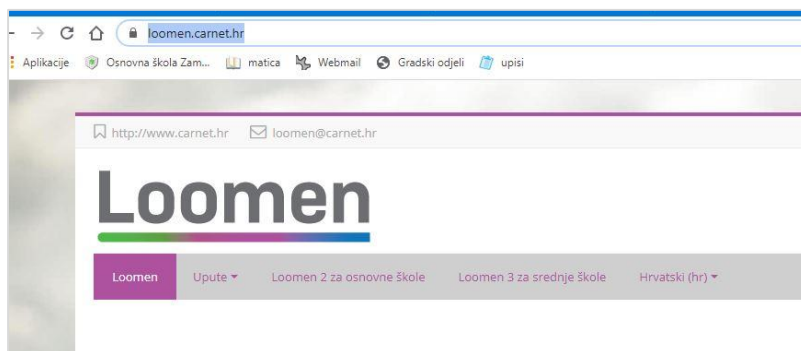


Mali tečaj za prijavu

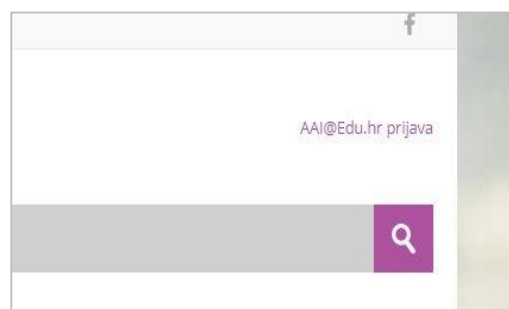
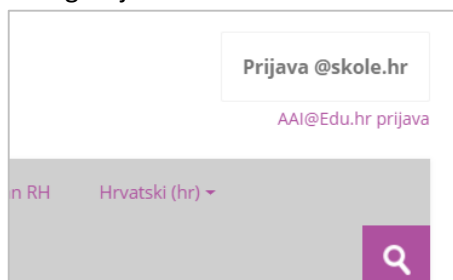
1. Korak

Stranica loomen.carnet.hr



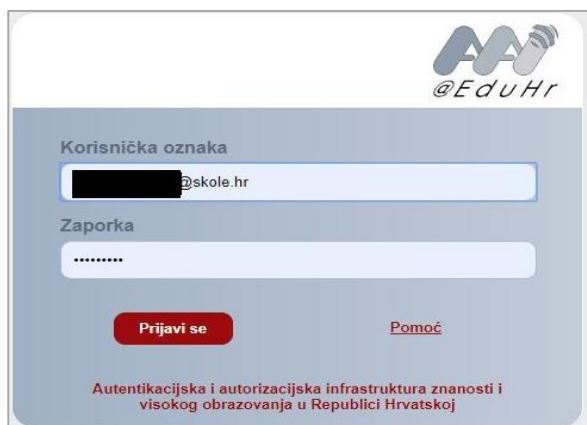
2. Korak

Prijava u gornjem desnom kutu



3. Korak

Ovu prijavu često će vas pitati prilikom korištenja obrazovnih materijala.


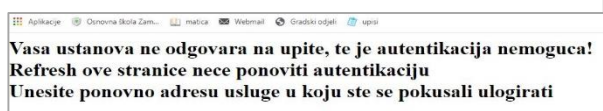


4. Korak

Tijekom preopterećenja mogu vam se javiti poruke o greški kao na slikama.

Niste uvijek krivo unijeli lozinku.

U nekim slučajevima samo treba ponoviti prijavu, a ako zaista ne prolazi, pokušajte kasnije.



5. Korak

Nakon ulaska u Loomen morate odabrati svoj tečaj/kolegij odnosno virtualnu učionicu za pojedini predmet.

U gornjem desnom kutu, prije povećala upišite Zamet i kliknite na povećalo.



6. Korak

Pojavit će se 56 e-kolegija koje su napravili vaši učitelji.

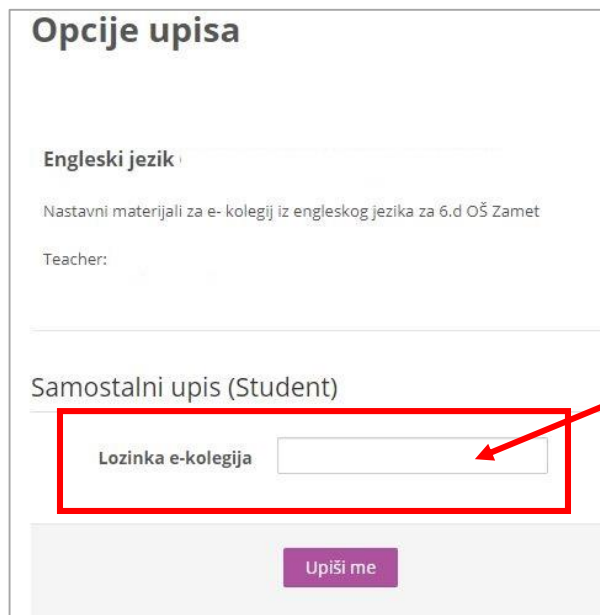
Odabrat ćete kolegije vaših učitelja za svaki predmet.



7. Korak

Za svaki predmet će vas pitati lozinku kolegija koja se nalazi u drugom word dokumentu.

Treba ju upisati kao na slici



	KRATKI NAZIV	ŠIFRA
	HJ 5cd7ac - Zamet	HJ57NA
	HJ 6ac - Zamet	HrvSA6
	HJ 8ad - Zamet	HrvSA8
	HJ 6bd - Zamet	HRVATSKI6Z
	HJ 8bc - Zamet	HRVATSKI8Z
	HJ 5ab - Zamet	HJ5OSM
	HJ 7bd - Zamet	HJ7OSM
	HJ 5e - Zamet	Hrv5e
	Mat 5abce - Zamet	Mat5abce
	MAT 5d - Zamet	mat5d
	M6 - Zamet	Mat6LJ
	Mat 7 - Zamet	Mat7IP
	M8 - Zamet	Mat8

8. Korak

Nakon upisa e-kolegija njegovo ime će se pojaviti s lijeve strane u popisu

The screenshot shows the Loomen interface. On the left, the 'Navigacija' (Navigation) menu is visible, with 'E-kolegiji' expanded and 'Ej 6ad - Zamet' selected. On the right, a list of course topics is shown, including '6a razred - Nikada neću', '6a razred - legenda o kr', '6a razred - Wh question', and '6d razred - Food'.

9. Korak

Nakon odabira svih predmeta vaš Loomen izgledat će slično slijedećoj slici

The screenshot shows the Loomen interface with the 'Razlomci' topic selected. The navigation menu on the left shows 'os-zamet-ri' expanded, with 'MAT 5d - Zamet' selected. The content area on the right displays the 'Razlomci' topic, including a description, tasks, and a list of resources. A box labeled 'Sadržaj i zadaci' is overlaid on the content area, with arrows pointing to the 'Razlomci' title and the 'Zadaci' section.

10. Korak

Loomen ima jako puno mogućnosti i za učenje i za komuniciranje s učiteljima.

Za početak ćete nakon klika na ime tečaja vidjeti zadatke koje morate odraditi kod kuće.

Malo će vremena trebati dok se svi ne prijavite i uvježbate u korištenju Loomena pa će za početak zadaci biti isti kao na web stranici škole.

Svi moramo biti vrijedni i strpljivi i nemojte se obeshrabriti ukoliko nešto ne riješite od prve. I učiteljima je novo učiti vas na daljinu i svi ćemo se potruditi najviše što možemo.